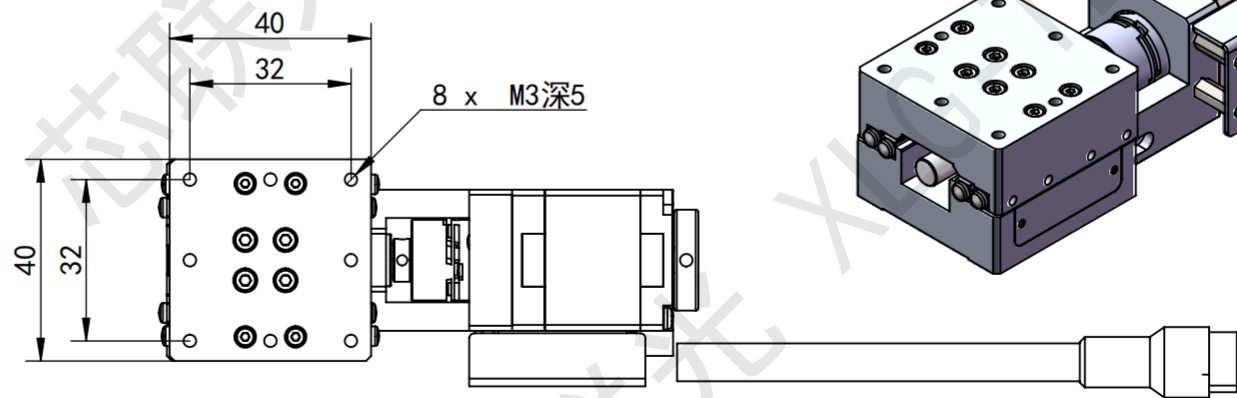
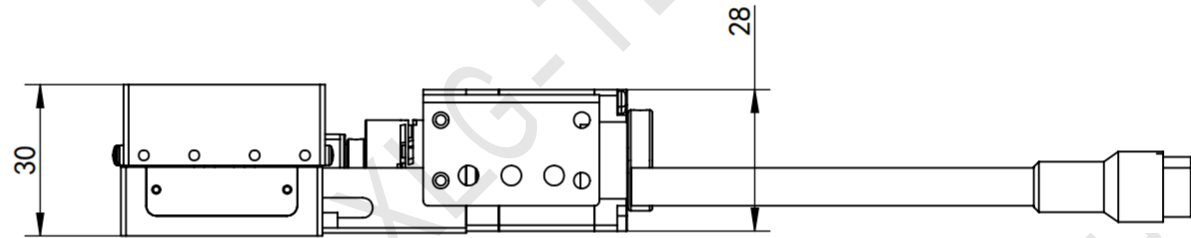
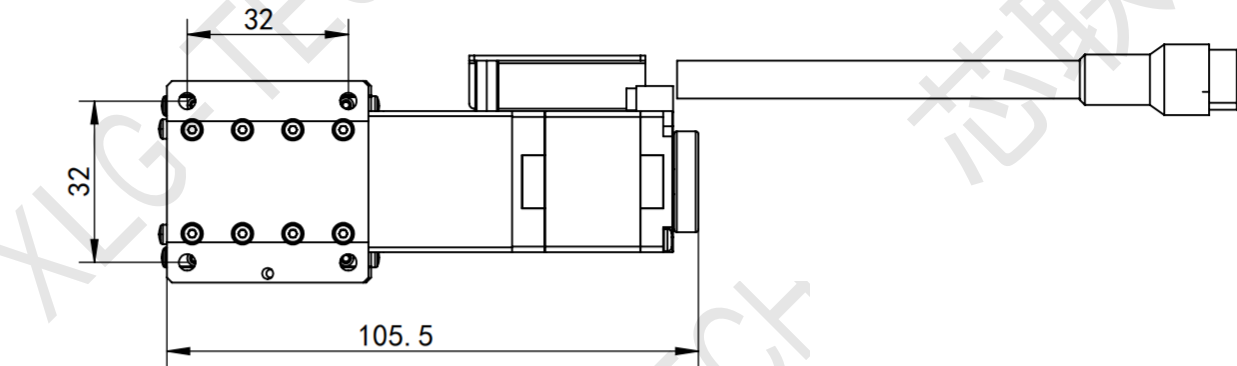


机械参数	型号	ALX4015-L
	移动轴向	X轴
	行程	15 mm
	台面尺寸	40 mm * 40 mm
	主体厚度	30 mm
	传动部件类型	滚珠丝杆
	传动部件参数	直径6mm, 导程1mm.
	导向部件	DV导轨
	主体材质	铝合金, 阳极氧化黑色
自重	0.45 Kg	

精度参数	耐负载	3 Kg
	分辨率(整步)	5 μm
	单向定位精度	10 μm
	重复定位精度	±1 μm
	无效运动	2 μm
	静态平行度	30 μm
	移动直线度	3 μm

电气参数	电机类型	信浓两相 步进电机
	电流	1.0A
	最大速度	10mm/s
	限位传感器	CW+CCW 2个输出
	原点传感器	ORG 1个输出
	传感器输出形式	NPN常闭输出, 遮光断开
滑台IO接口类型	12芯 圆形针口	

绘图		投影	
比列	1:1.5	未标注公差:	0-50 ±0.05 角度 ±1°
日期	2024/7/2		50-100 ±0.1 倒角: C0.2
			100+ ±0.2 其余Ra3.2



两相电机

线号	定义
1	A+
2	A-
3	B+
4	B-
*5	
6	CW
7	CCW
*8	
9	24V
10	ORG
11	0V
*12	